

**Gemeinderatswahl 26.05.2024 - Endgültiges Ergebnis****Gemeinde 77043 Schmölln, Stadt**

Erfassungsstand	17 von 17	Stimmbezirk/en
Wahlberechtigte	11 356	(ohne Wahlschein: 9 795 / mit Wahlschein: 1 561)
Wähler	6 967	
<b>Wahlbeteiligung</b>	<b>61,4 %</b>	
Ungültige Stimmabgaben	221	
Gültige Stimmabgaben	6 746	
Gültige Stimmen	20 043	

**Stimmen der Bewerber**

Nr.	Wahlvorschlag	Listenplatz	Bewerber	Stimmen	Stimmenverteilung
1	DIE LINKE	1	Keller, Katja	546	
		2	Scholz, Enrico	140	
		3	Walter, Leon Maximilian	133	
		4	Hübschmann, Klaus	586	
		5	Lukasch, Ute	292	
		6	Strobel, Ute	198	
		7	Großmann, Wolfgang	66	
		8	Hußner, Gert	17	
		9	Krüger-Kratzsch, Carolin	31	
2	CDU	1	Degner, Julian	597	
		2	Rauschenbach, Claudia	344	
		3	Radermacher, Roland Maria	247	
		4	Stubbe, Volker	331	
		5	Gentsch, Oliver	108	
		6	Kruschwitz, Christiane	143	
		7	Lorenz, Maik	68	
		8	Schmidt, Marcel	33	
		9	Neumeister, Mike	195	
		10	Jähler, Leonard	438	
		11	Hippe, Henry	137	
		12	Kahlon, Pardeep Singh	159	
		13	Göthe, Wolfgang	173	
		14	Hippe, Winfried	138	
3	SPD	1	Schrade, Sven	1 544	
		2	Jetschny, Ilka	503	
		3	Kießhauer, Jonas	274	
		4	Burkhardt, Alexander	129	
		5	Krause, Hans-Jürgen	187	
		6	Mielke, Matthias Günther	212	
		7	Helbig, Stefan	64	
		8	Rauschenbach, Frank	55	
		9	Kühn, Christin	21	

Nr.	Wahlvorschlag	Listenplatz	Bewerber	Stimmen	Stimmenverteilung
		10	Bubinger, Julius	91	
		11	Östreich, Carsten	108	
		12	Dr. Reimann, Jan	55	
		13	Rölicke, Ralf	72	
		14	Dr. Siegmund, Volker	162	
		15	Wilfert, Andreas	23	
		16	Lenz, Kai-Uwe	218	
		17	Dr. Kirste, Jens	65	
		18	Dr. Kittel, Kai	33	
		19	Newald, Alexander	13	
		20	Schmidt, Christoph	93	
		21	Bacher, Jörg	18	
		22	Burkhardt, Volker	19	
		23	Henkel, Antje	58	
		24	Putzmann, Frank	12	
4	FDP	1	Jung, Fabian Tino	221	
		2	Plaul, Sebastian	36	
		3	Plaul, Steffen	48	
5	WV f.d.n. Schmölln	1	Gleitsmann, Ralf	922	
		2	Gampe, André	493	
		3	Wiswe, Jörg	597	
		4	Katzenberger, Claus	322	
		5	Misselwitz, Jörg	628	
		6	Zapp, Erich	249	
		7	Dr. Milde, Jörg	1 312	
		8	Schnell, Doreen	122	
		9	Siegel, Heino	158	
		10	Gatz, Hans-Jürgen	42	
		11	Kirmse, Jörg	95	
		12	Ritzer, Roberto	115	
		13	Schade, Andy	213	
		14	Glanz, Falko	62	
		15	Naundorf, Detmar	110	
		16	Hiller, Torsten	14	
		17	Burkhardt, Bertram	47	
		18	Boge, Sebastian	259	
		19	Reuschel, Kevin	34	
		20	Bugar, Hans-Peter	63	
6	BfS	1	Keller, Jürgen	827	
		2	Landgraf, Lutz	450	
		3	Schulze, Simone	357	
		4	Opitz, Steven	143	
		5	Franke, Peter	236	
		6	Stopfkuchen, John	39	

Nr.	Wahlvorschlag	Listenplatz	Bewerber	Stimmen	Stimmenverteilung
		7	Morgenstern, Thomas	516	
		8	Neumann, Tino	148	
		9	Müller, Reinhard	25	
		10	Bär, Markus	828	
		11	Köster, Stefan	214	
		12	Müller, Monika	45	
		13	Meuschke, Christian	400	
		14	Neumeister, Uwe	160	
		15	Kretzschmar, Uwe	73	
		16	Gerth, Heiko	103	
		17	Schröter, Catja	168	

**Gemeinderatswahl 26.05.2024 - Endgültiges Ergebnis****Gemeinde** 77043 Schmöln, Stadt**Stimmbezirk** 0001 Schmöln 01

Wahlberechtigte 847 (ohne Wahlschein: 741 / mit Wahlschein: 106)

Wähler 333






























**Wahlbeteiligung** 39,3 %

Ungültige Stimmabgaben 17











Gültige Stimmabgaben 316

Gültige Stimmen 941

**Stimmen der Bewerber**

Nr.	Wahlvorschlag	Listenplatz	Bewerber	Stimmen	Stimmenverteilung
1	DIE LINKE	1	Keller, Katja	11	
		2	Scholz, Enrico	10	
		3	Walter, Leon Maximilian	4	
		4	Hübschmann, Klaus	15	
		5	Lukasch, Ute	9	
		6	Strobel, Ute	3	
		7	Großmann, Wolfgang	1	
		8	Hußner, Gert	2	
		9	Krüger-Kratzsch, Carolin	1	
2	CDU	1	Degner, Julian	26	
		2	Rauschenbach, Claudia	13	
		3	Radermacher, Roland Maria	11	
		4	Stubbe, Volker	14	
		5	Gentsch, Oliver	4	
		6	Kruschwitz, Christiane	18	
		7	Lorenz, Maik	6	
		8	Schmidt, Marcel	-	
		9	Neumeister, Mike	7	
		10	Jähler, Leonard	17	
		11	Hippe, Henry	6	
		12	Kahlon, Pardeep Singh	24	
		13	Göthe, Wolfgang	4	
		14	Hippe, Winfried	5	
3	SPD	1	Schrade, Sven	61	
		2	Jetschny, Ilka	11	
		3	Kießhauer, Jonas	9	
		4	Burkhardt, Alexander	7	
		5	Krause, Hans-Jürgen	9	
		6	Mielke, Matthias Günther	3	
		7	Helbig, Stefan	5	
		8	Rauschenbach, Frank	-	
		9	Kühn, Christin	-	

Nr.	Wahlvorschlag	Listenplatz	Bewerber	Stimmen	Stimmenverteilung
		10	Bubinger, Julius	5	
		11	Östreich, Carsten	1	
		12	Dr. Reimann, Jan	2	
		13	Rölicke, Ralf	1	
		14	Dr. Siegmund, Volker	4	
		15	Wilfert, Andreas	-	
		16	Lenz, Kai-Uwe	13	
		17	Dr. Kirste, Jens	-	
		18	Dr. Kittel, Kai	-	
		19	Newald, Alexander	-	
		20	Schmidt, Christoph	10	
		21	Bacher, Jörg	-	
		22	Burkhardt, Volker	1	
		23	Henkel, Antje	5	
		24	Putzmann, Frank	-	
4	FDP	1	Jung, Fabian Tino	9	
		2	Plaul, Sebastian	6	
		3	Plaul, Steffen	7	
5	WV f.d.n. Schmölln	1	Gleitsmann, Ralf	22	
		2	Gampe, André	12	
		3	Wiswe, Jörg	77	
		4	Katzenberger, Claus	1	
		5	Misselwitz, Jörg	13	
		6	Zapp, Erich	5	
		7	Dr. Milde, Jörg	84	
		8	Schnell, Doreen	-	
		9	Siegel, Heino	-	
		10	Gatz, Hans-Jürgen	-	
		11	Kirmse, Jörg	2	
		12	Ritzer, Roberto	4	
		13	Schade, Andy	2	
		14	Glanz, Falko	2	
		15	Naundorf, Detmar	2	
		16	Hiller, Torsten	-	
		17	Burkhardt, Bertram	1	
		18	Boge, Sebastian	7	
		19	Reuschel, Kevin	1	
		20	Bugar, Hans-Peter	3	
6	BfS	1	Keller, Jürgen	49	
		2	Landgraf, Lutz	14	
		3	Schulze, Simone	10	
		4	Opitz, Steven	22	
		5	Franke, Peter	22	
		6	Stopfkuchen, John	5	

Nr.	Wahlvorschlag	Listenplatz	Bewerber	Stimmen	Stimmenverteilung
		7	Morgenstern, Thomas	26	
		8	Neumann, Tino	15	
		9	Müller, Reinhard	-	
		10	Bär, Markus	56	
		11	Köster, Stefan	36	
		12	Müller, Monika	5	
		13	Meuschke, Christian	31	
		14	Neumeister, Uwe	5	
		15	Kretzschmar, Uwe	2	
		16	Gerth, Heiko	6	
		17	Schröter, Catja	19	

**Gemeinderatswahl 26.05.2024 - Endgültiges Ergebnis****Gemeinde** 77043 Schmölln, Stadt**Stimmbezirk** 0002 Schmölln 02

Wahlberechtigte 1 244 (ohne Wahlschein: 1 159 / mit Wahlschein: 85)

Wähler 510

**Wahlbeteiligung** 41,0 %

Ungültige Stimmabgaben 17

Gültige Stimmabgaben 493

Gültige Stimmen 1 458

**Stimmen der Bewerber**

Nr.	Wahlvorschlag	Listenplatz	Bewerber	Stimmen	Stimmenverteilung
1	DIE LINKE	1	Keller, Katja	74	
		2	Scholz, Enrico	19	
		3	Walter, Leon Maximilian	13	
		4	Hübschmann, Klaus	79	
		5	Lukasch, Ute	33	
		6	Strobel, Ute	26	
		7	Großmann, Wolfgang	1	
		8	Hußner, Gert	8	
		9	Krüger-Kratzsch, Carolin	-	
2	CDU	1	Degner, Julian	25	
		2	Rauschenbach, Claudia	19	
		3	Radermacher, Roland Maria	14	
		4	Stubbe, Volker	24	
		5	Gentsch, Oliver	1	
		6	Kruschwitz, Christiane	22	
		7	Lorenz, Maik	5	
		8	Schmidt, Marcel	2	
		9	Neumeister, Mike	9	
		10	Jähler, Leonard	27	
		11	Hippe, Henry	11	
		12	Kahlon, Pardeep Singh	30	
		13	Göthe, Wolfgang	8	
		14	Hippe, Winfried	5	
3	SPD	1	Schrade, Sven	120	
		2	Jetschny, Ilka	21	
		3	Kießhauer, Jonas	9	
		4	Burkhardt, Alexander	22	
		5	Krause, Hans-Jürgen	6	
		6	Mielke, Matthias Günther	8	
		7	Helbig, Stefan	2	
		8	Rauschenbach, Frank	7	
		9	Kühn, Christin	1	

Nr.	Wahlvorschlag	Listenplatz	Bewerber	Stimmen	Stimmenverteilung
		10	Bubinger, Julius	9	
		11	Östreich, Carsten	1	
		12	Dr. Reimann, Jan	-	
		13	Rölicke, Ralf	3	
		14	Dr. Siegmund, Volker	9	
		15	Wilfert, Andreas	-	
		16	Lenz, Kai-Uwe	13	
		17	Dr. Kirste, Jens	4	
		18	Dr. Kittel, Kai	-	
		19	Newald, Alexander	-	
		20	Schmidt, Christoph	3	
		21	Bacher, Jörg	2	
		22	Burkhardt, Volker	3	
		23	Henkel, Antje	-	
		24	Putzmann, Frank	-	
4	FDP	1	Jung, Fabian Tino	10	
		2	Plaul, Sebastian	1	
		3	Plaul, Steffen	5	
5	WV f.d.n. Schmölln	1	Gleitsmann, Ralf	43	
		2	Gampe, André	28	
		3	Wiswe, Jörg	30	
		4	Katzenberger, Claus	5	
		5	Misselwitz, Jörg	23	
		6	Zapp, Erich	1	
		7	Dr. Milde, Jörg	80	
		8	Schnell, Doreen	11	
		9	Siegel, Heino	2	
		10	Gatz, Hans-Jürgen	1	
		11	Kirmse, Jörg	-	
		12	Ritzer, Roberto	10	
		13	Schade, Andy	7	
		14	Glanz, Falko	1	
		15	Naundorf, Detmar	2	
		16	Hiller, Torsten	-	
		17	Burkhardt, Bertram	1	
		18	Boge, Sebastian	15	
		19	Reuschel, Kevin	-	
		20	Bugar, Hans-Peter	-	
6	BfS	1	Keller, Jürgen	72	
		2	Landgraf, Lutz	29	
		3	Schulze, Simone	46	
		4	Opitz, Steven	10	
		5	Franke, Peter	20	
		6	Stopfkuchen, John	2	



Nr.	Wahlvorschlag	Listenplatz	Bewerber	Stimmen	Stimmenverteilung
		7	Morgenstern, Thomas	61	
		8	Neumann, Tino	5	
		9	Müller, Reinhard	1	
		10	Bär, Markus	109	
		11	Köster, Stefan	31	
		12	Müller, Monika	3	
		13	Meuschke, Christian	42	
		14	Neumeister, Uwe	23	
		15	Kretzschmar, Uwe	4	
		16	Gerth, Heiko	8	
		17	Schröter, Catja	18	

**Gemeinderatswahl 26.05.2024 - Endgültiges Ergebnis****Gemeinde** 77043 Schmölln, Stadt**Stimmbezirk** 0003 Schmölln 03

Wahlberechtigte 997 (ohne Wahlschein: 857 / mit Wahlschein: 140)

Wähler 457

**Wahlbeteiligung** 45,8 %

Ungültige Stimmabgaben 15












Gültige Stimmabgaben 442

Gültige Stimmen 1 295

**Stimmen der Bewerber**

Nr.	Wahlvorschlag	Listenplatz	Bewerber	Stimmen	Stimmenverteilung
1	DIE LINKE	1	Keller, Katja	44	
		2	Scholz, Enrico	7	
		3	Walter, Leon Maximilian	7	
		4	Hübschmann, Klaus	53	
		5	Lukasch, Ute	10	
		6	Strobel, Ute	16	
		7	Großmann, Wolfgang	2	
		8	Hußner, Gert	1	
		9	Krüger-Kratzsch, Carolin	3	
2	CDU	1	Degner, Julian	22	
		2	Rauschenbach, Claudia	20	
		3	Radermacher, Roland Maria	11	
		4	Stubbe, Volker	20	
		5	Gentsch, Oliver	2	
		6	Kruschwitz, Christiane	6	
		7	Lorenz, Maik	7	
		8	Schmidt, Marcel	1	
		9	Neumeister, Mike	7	
		10	Jähler, Leonard	44	
		11	Hippe, Henry	5	
		12	Kahlon, Pardeep Singh	24	
		13	Göthe, Wolfgang	1	
		14	Hippe, Winfried	11	
3	SPD	1	Schrade, Sven	127	
		2	Jetschny, Ilka	11	
		3	Kießhauer, Jonas	12	
		4	Burkhardt, Alexander	11	
		5	Krause, Hans-Jürgen	12	
		6	Mielke, Matthias Günther	9	
		7	Helbig, Stefan	2	
		8	Rauschenbach, Frank	6	
		9	Kühn, Christin	1	

Nr.	Wahlvorschlag	Listenplatz	Bewerber	Stimmen	Stimmenverteilung
		10	Bubinger, Julius	3	
		11	Östreich, Carsten	10	
		12	Dr. Reimann, Jan	3	
		13	Rölicke, Ralf	3	
		14	Dr. Siegmund, Volker	10	
		15	Wilfert, Andreas	2	
		16	Lenz, Kai-Uwe	25	
		17	Dr. Kirste, Jens	4	
		18	Dr. Kittel, Kai	-	
		19	Newald, Alexander	1	
		20	Schmidt, Christoph	4	
		21	Bacher, Jörg	-	
		22	Burkhardt, Volker	-	
		23	Henkel, Antje	1	
		24	Putzmann, Frank	6	
4	FDP	1	Jung, Fabian Tino	13	
		2	Plaul, Sebastian	3	
		3	Plaul, Steffen	3	
5	WV f.d.n. Schmölln	1	Gleitsmann, Ralf	39	
		2	Gampe, André	12	
		3	Wiswe, Jörg	35	
		4	Katzenberger, Claus	5	
		5	Misselwitz, Jörg	19	
		6	Zapp, Erich	11	
		7	Dr. Milde, Jörg	79	
		8	Schnell, Doreen	12	
		9	Siegel, Heino	1	
		10	Gatz, Hans-Jürgen	3	
		11	Kirmse, Jörg	3	
		12	Ritzer, Roberto	1	
		13	Schade, Andy	5	
		14	Glanz, Falko	3	
		15	Naundorf, Detmar	4	
		16	Hiller, Torsten	1	
		17	Burkhardt, Bertram	8	
		18	Boge, Sebastian	19	
		19	Reuschel, Kevin	-	
		20	Bugar, Hans-Peter	1	
6	BfS	1	Keller, Jürgen	84	
		2	Landgraf, Lutz	60	
		3	Schulze, Simone	30	
		4	Opitz, Steven	10	
		5	Franke, Peter	14	
		6	Stopfkuchen, John	-	

Nr.	Wahlvorschlag	Listenplatz	Bewerber	Stimmen	Stimmenverteilung
		7	Morgenstern, Thomas	74	
		8	Neumann, Tino	14	
		9	Müller, Reinhard	1	
		10	Bär, Markus	63	
		11	Köster, Stefan	10	
		12	Müller, Monika	-	
		13	Meuschke, Christian	15	
		14	Neumeister, Uwe	19	
		15	Kretzschmar, Uwe	5	
		16	Gerth, Heiko	8	
		17	Schröter, Catja	21	

**Gemeinderatswahl 26.05.2024 - Endgültiges Ergebnis****Gemeinde** 77043 Schmöln, Stadt**Stimmbezirk** 0004 Schmöln 04

Wahlberechtigte 740 (ohne Wahlschein: 629 / mit Wahlschein: 111)

Wähler 421

**Wahlbeteiligung** 56,9 %

Ungültige Stimmabgaben 18

Gültige Stimmabgaben 403

Gültige Stimmen 1 204

**Stimmen der Bewerber**

Nr.	Wahlvorschlag	Listenplatz	Bewerber	Stimmen	Stimmenverteilung
1	DIE LINKE	1	Keller, Katja	32	
		2	Scholz, Enrico	7	
		3	Walter, Leon Maximilian	12	
		4	Hübschmann, Klaus	23	
		5	Lukasch, Ute	11	
		6	Strobel, Ute	4	
		7	Großmann, Wolfgang	2	
		8	Hußner, Gert	-	
		9	Krüger-Kratzsch, Carolin	-	
2	CDU	1	Degner, Julian	32	
		2	Rauschenbach, Claudia	21	
		3	Radermacher, Roland Maria	9	
		4	Stubbe, Volker	13	
		5	Gentsch, Oliver	1	
		6	Kruschwitz, Christiane	11	
		7	Lorenz, Maik	2	
		8	Schmidt, Marcel	1	
		9	Neumeister, Mike	2	
		10	Jähler, Leonard	53	
		11	Hippe, Henry	13	
		12	Kahlon, Pardeep Singh	2	
		13	Göthe, Wolfgang	14	
		14	Hippe, Winfried	14	
3	SPD	1	Schrade, Sven	89	
		2	Jetschny, Ilka	12	
		3	Kießhauer, Jonas	6	
		4	Burkhardt, Alexander	7	
		5	Krause, Hans-Jürgen	6	
		6	Mielke, Matthias Günther	4	
		7	Helbig, Stefan	7	
		8	Rauschenbach, Frank	-	
		9	Kühn, Christin	-	

Nr.	Wahlvorschlag	Listenplatz	Bewerber	Stimmen	Stimmenverteilung
		10	Bubinger, Julius	1	
		11	Östreich, Carsten	35	
		12	Dr. Reimann, Jan	17	
		13	Rölicke, Ralf	-	
		14	Dr. Siegmund, Volker	4	
		15	Wilfert, Andreas	-	
		16	Lenz, Kai-Uwe	11	
		17	Dr. Kirste, Jens	-	
		18	Dr. Kittel, Kai	1	
		19	Newald, Alexander	-	
		20	Schmidt, Christoph	3	
		21	Bacher, Jörg	2	
		22	Burkhardt, Volker	-	
		23	Henkel, Antje	4	
		24	Putzmann, Frank	-	
4	FDP	1	Jung, Fabian Tino	24	
		2	Plaul, Sebastian	3	
		3	Plaul, Steffen	4	
5	WV f.d.n. Schmölln	1	Gleitsmann, Ralf	47	
		2	Gampe, André	28	
		3	Wiswe, Jörg	57	
		4	Katzenberger, Claus	7	
		5	Misselwitz, Jörg	66	
		6	Zapp, Erich	9	
		7	Dr. Milde, Jörg	51	
		8	Schnell, Doreen	3	
		9	Siegel, Heino	1	
		10	Gatz, Hans-Jürgen	1	
		11	Kirmse, Jörg	6	
		12	Ritzer, Roberto	2	
		13	Schade, Andy	4	
		14	Glanz, Falko	3	
		15	Naundorf, Detmar	2	
		16	Hiller, Torsten	-	
		17	Burkhardt, Bertram	4	
		18	Boge, Sebastian	75	
		19	Reuschel, Kevin	1	
		20	Bugar, Hans-Peter	1	
6	BfS	1	Keller, Jürgen	58	
		2	Landgraf, Lutz	42	
		3	Schulze, Simone	15	
		4	Opitz, Steven	8	
		5	Franke, Peter	16	
		6	Stopfkuchen, John	5	

Nr.	Wahlvorschlag	Listenplatz	Bewerber	Stimmen	Stimmenverteilung
		7	Morgenstern, Thomas	26	
		8	Neumann, Tino	25	
		9	Müller, Reinhard	1	
		10	Bär, Markus	67	
		11	Köster, Stefan	8	
		12	Müller, Monika	3	
		13	Meuschke, Christian	23	
		14	Neumeister, Uwe	4	
		15	Kretzschmar, Uwe	1	
		16	Gerth, Heiko	4	
		17	Schröter, Catja	11	

**Gemeinderatswahl 26.05.2024 - Endgültiges Ergebnis****Gemeinde** 77043 Schmölln, Stadt**Stimmbezirk** 0005 Schmölln 05

Wahlberechtigte 957 (ohne Wahlschein: 836 / mit Wahlschein: 121)

Wähler 456

**Wahlbeteiligung** 47,6 %

Ungültige Stimmabgaben 12

Gültige Stimmabgaben 444











Gültige Stimmen 1 309

**Stimmen der Bewerber**

Nr.	Wahlvorschlag	Listenplatz	Bewerber	Stimmen	Stimmenverteilung
1	DIE LINKE	1	Keller, Katja	32	
		2	Scholz, Enrico	5	
		3	Walter, Leon Maximilian	3	
		4	Hübschmann, Klaus	34	
		5	Lukasch, Ute	27	
		6	Strobel, Ute	4	
		7	Großmann, Wolfgang	5	
		8	Hußner, Gert	1	
		9	Krüger-Kratzsch, Carolin	1	
2	CDU	1	Degner, Julian	26	
		2	Rauschenbach, Claudia	29	
		3	Radermacher, Roland Maria	17	
		4	Stubbe, Volker	18	
		5	Gentsch, Oliver	-	
		6	Kruschwitz, Christiane	7	
		7	Lorenz, Maik	1	
		8	Schmidt, Marcel	-	
		9	Neumeister, Mike	46	
		10	Jähler, Leonard	31	
		11	Hippe, Henry	40	
		12	Kahlon, Pardeep Singh	9	
		13	Göthe, Wolfgang	-	
		14	Hippe, Winfried	17	
3	SPD	1	Schrade, Sven	90	
		2	Jetschny, Ilka	21	
		3	Kießhauer, Jonas	25	
		4	Burkhardt, Alexander	5	
		5	Krause, Hans-Jürgen	11	
		6	Mielke, Matthias Günther	19	
		7	Helbig, Stefan	-	
		8	Rauschenbach, Frank	10	
		9	Kühn, Christin	2	



Nr.	Wahlvorschlag	Listenplatz	Bewerber	Stimmen	Stimmenverteilung
		10	Bubinger, Julius	5	
		11	Östreich, Carsten	3	
		12	Dr. Reimann, Jan	-	
		13	Rölicke, Ralf	13	
		14	Dr. Siegmund, Volker	5	
		15	Wilfert, Andreas	-	
		16	Lenz, Kai-Uwe	14	
		17	Dr. Kirste, Jens	1	
		18	Dr. Kittel, Kai	3	
		19	Newald, Alexander	4	
		20	Schmidt, Christoph	13	
		21	Bacher, Jörg	-	
		22	Burkhardt, Volker	1	
		23	Henkel, Antje	4	
		24	Putzmann, Frank	-	
4	FDP	1	Jung, Fabian Tino	12	
		2	Plaul, Sebastian	1	
		3	Plaul, Steffen	3	
5	WV f.d.n. Schmölln	1	Gleitsmann, Ralf	40	
		2	Gampe, André	11	
		3	Wiswe, Jörg	29	
		4	Katzenberger, Claus	5	
		5	Misselwitz, Jörg	89	
		6	Zapp, Erich	8	
		7	Dr. Milde, Jörg	81	
		8	Schnell, Doreen	8	
		9	Siegel, Heino	9	
		10	Gatz, Hans-Jürgen	2	
		11	Kirmse, Jörg	1	
		12	Ritzer, Roberto	1	
		13	Schade, Andy	5	
		14	Glanz, Falko	3	
		15	Naundorf, Detmar	7	
		16	Hiller, Torsten	1	
		17	Burkhardt, Bertram	1	
		18	Boge, Sebastian	11	
		19	Reuschel, Kevin	1	
		20	Bugar, Hans-Peter	4	
6	BfS	1	Keller, Jürgen	60	
		2	Landgraf, Lutz	35	
		3	Schulze, Simone	33	
		4	Opitz, Steven	17	
		5	Franke, Peter	21	
		6	Stopfkuchen, John	2	

Nr.	Wahlvorschlag	Listenplatz	Bewerber	Stimmen	Stimmenverteilung
		7	Morgenstern, Thomas	48	
		8	Neumann, Tino	7	
		9	Müller, Reinhard	1	
		10	Bär, Markus	52	
		11	Köster, Stefan	23	
		12	Müller, Monika	-	
		13	Meuschke, Christian	42	
		14	Neumeister, Uwe	10	
		15	Kretzschmar, Uwe	9	
		16	Gerth, Heiko	7	
		17	Schröter, Catja	7	

**Gemeinderatswahl 26.05.2024 - Endgültiges Ergebnis****Gemeinde** 77043 Schmölln, Stadt**Stimmbezirk** 0006 Schmölln 06

Wahlberechtigte 1 006 (ohne Wahlschein: 836 / mit Wahlschein: 170)

Wähler 435






























**Wahlbeteiligung** 43,2 %

Ungültige Stimmabgaben 13

Gültige Stimmabgaben 422

Gültige Stimmen 1 251

**Stimmen der Bewerber**

Nr.	Wahlvorschlag	Listenplatz	Bewerber	Stimmen	Stimmenverteilung	
1	DIE LINKE	1	Keller, Katja	33		
		2	Scholz, Enrico	12		
		3	Walter, Leon Maximilian	8		
		4	Hübschmann, Klaus	41		
		5	Lukasch, Ute	11		
		6	Strobel, Ute	8		
		7	Großmann, Wolfgang	4		
		8	Hußner, Gert	1		
		9	Krüger-Kratzsch, Carolin	-	-	
2	CDU	1	Degner, Julian	28		
		2	Rauschenbach, Claudia	17		
		3	Radermacher, Roland Maria	14		
		4	Stubbe, Volker	45		
		5	Gentsch, Oliver	4		
		6	Kruschwitz, Christiane	13		
		7	Lorenz, Maik	2		
		8	Schmidt, Marcel	-	-	
		9	Neumeister, Mike	13		
		10	Jähler, Leonard	43		
		11	Hippe, Henry	6		
		12	Kahlon, Pardeep Singh	19		
		13	Göthe, Wolfgang	4		
		14	Hippe, Winfried	9		
3	SPD	1	Schrade, Sven	102		
		2	Jetschny, Ilka	17		
		3	Kießhauer, Jonas	15		
		4	Burkhardt, Alexander	10		
		5	Krause, Hans-Jürgen	44		
		6	Mielke, Matthias Günther	5		
		7	Helbig, Stefan	-	-	
		8	Rauschenbach, Frank	4		
		9	Kühn, Christin	4		

Nr.	Wahlvorschlag	Listenplatz	Bewerber	Stimmen	Stimmenverteilung
		10	Bubinger, Julius	4	
		11	Östreich, Carsten	4	
		12	Dr. Reimann, Jan	3	
		13	Rölicke, Ralf	1	
		14	Dr. Siegmund, Volker	8	
		15	Wilfert, Andreas	-	
		16	Lenz, Kai-Uwe	28	
		17	Dr. Kirste, Jens	3	
		18	Dr. Kittel, Kai	-	
		19	Newald, Alexander	1	
		20	Schmidt, Christoph	20	
		21	Bacher, Jörg	-	
		22	Burkhardt, Volker	-	
		23	Henkel, Antje	9	
		24	Putzmann, Frank	-	
4	FDP	1	Jung, Fabian Tino	6	
		2	Plaul, Sebastian	1	
		3	Plaul, Steffen	1	
5	WV f.d.n. Schmölln	1	Gleitsmann, Ralf	55	
		2	Gampe, André	21	
		3	Wiswe, Jörg	35	
		4	Katzenberger, Claus	1	
		5	Misselwitz, Jörg	27	
		6	Zapp, Erich	12	
		7	Dr. Milde, Jörg	65	
		8	Schnell, Doreen	1	
		9	Siegel, Heino	18	
		10	Gatz, Hans-Jürgen	4	
		11	Kirmse, Jörg	3	
		12	Ritzer, Roberto	7	
		13	Schade, Andy	5	
		14	Glanz, Falko	1	
		15	Naundorf, Detmar	7	
		16	Hiller, Torsten	1	
		17	Burkhardt, Bertram	-	
		18	Boge, Sebastian	11	
		19	Reuschel, Kevin	1	
		20	Bugar, Hans-Peter	1	
6	BfS	1	Keller, Jürgen	64	
		2	Landgraf, Lutz	21	
		3	Schulze, Simone	33	
		4	Opitz, Steven	5	
		5	Franke, Peter	16	
		6	Stopfkuchen, John	8	

Nr.	Wahlvorschlag	Listenplatz	Bewerber	Stimmen	Stimmenverteilung
		7	Morgenstern, Thomas	39	
		8	Neumann, Tino	17	
		9	Müller, Reinhard	1	
		10	Bär, Markus	61	
		11	Köster, Stefan	14	
		12	Müller, Monika	4	
		13	Meuschke, Christian	34	
		14	Neumeister, Uwe	10	
		15	Kretzschmar, Uwe	6	
		16	Gerth, Heiko	12	
		17	Schröter, Catja	5	

**Gemeinderatswahl 26.05.2024 - Endgültiges Ergebnis****Gemeinde**                    **77043 Schmölln, Stadt****Stimmbezirk**                **0007 Schmölln 07**

Wahlberechtigte                844 (ohne Wahlschein: 732 / mit Wahlschein: 112)

Wähler                            366






























**Wahlbeteiligung**                **43,4 %**

Ungültige Stimmabgaben        18

Gültige Stimmabgaben         348

Gültige Stimmen                1 023

**Stimmen der Bewerber**

Nr.	Wahlvorschlag	Listenplatz	Bewerber	Stimmen	Stimmenverteilung
1	DIE LINKE	1	Keller, Katja	20	
		2	Scholz, Enrico	7	
		3	Walter, Leon Maximilian	9	
		4	Hübschmann, Klaus	48	
		5	Lukasch, Ute	15	
		6	Strobel, Ute	8	
		7	Großmann, Wolfgang	1	
		8	Hußner, Gert	-	
		9	Krüger-Kratzsch, Carolin	1	
2	CDU	1	Degner, Julian	39	
		2	Rauschenbach, Claudia	10	
		3	Radermacher, Roland Maria	26	
		4	Stubbe, Volker	17	
		5	Gentsch, Oliver	4	
		6	Kruschwitz, Christiane	10	
		7	Lorenz, Maik	6	
		8	Schmidt, Marcel	2	
		9	Neumeister, Mike	19	
		10	Jähler, Leonard	29	
		11	Hippe, Henry	6	
		12	Kahlon, Pardeep Singh	7	
		13	Göthe, Wolfgang	12	
		14	Hippe, Winfried	9	
3	SPD	1	Schrade, Sven	92	
		2	Jetschny, Ilka	17	
		3	Kießhauer, Jonas	16	
		4	Burkhardt, Alexander	4	
		5	Krause, Hans-Jürgen	4	
		6	Mielke, Matthias Günther	-	
		7	Helbig, Stefan	2	
		8	Rauschenbach, Frank	1	
		9	Kühn, Christin	-	

Nr.	Wahlvorschlag	Listenplatz	Bewerber	Stimmen	Stimmenverteilung
		10	Bubinger, Julius	-	
		11	Östreich, Carsten	4	
		12	Dr. Reimann, Jan	-	
		13	Rölicke, Ralf	10	
		14	Dr. Siegmund, Volker	7	
		15	Wilfert, Andreas	-	
		16	Lenz, Kai-Uwe	9	
		17	Dr. Kirste, Jens	2	
		18	Dr. Kittel, Kai	-	
		19	Newald, Alexander	1	
		20	Schmidt, Christoph	8	
		21	Bacher, Jörg	-	
		22	Burkhardt, Volker	3	
		23	Henkel, Antje	7	
		24	Putzmann, Frank	-	
4	FDP	1	Jung, Fabian Tino	4	
		2	Plaul, Sebastian	1	
		3	Plaul, Steffen	2	
5	WV f.d.n. Schmölln	1	Gleitsmann, Ralf	56	
		2	Gampe, André	23	
		3	Wiswe, Jörg	23	
		4	Katzenberger, Claus	7	
		5	Misselwitz, Jörg	13	
		6	Zapp, Erich	6	
		7	Dr. Milde, Jörg	96	
		8	Schnell, Doreen	3	
		9	Siegel, Heino	1	
		10	Gatz, Hans-Jürgen	-	
		11	Kirmse, Jörg	1	
		12	Ritzer, Roberto	2	
		13	Schade, Andy	6	
		14	Glanz, Falko	1	
		15	Naundorf, Detmar	3	
		16	Hiller, Torsten	-	
		17	Burkhardt, Bertram	1	
		18	Boge, Sebastian	16	
		19	Reuschel, Kevin	-	
		20	Bugar, Hans-Peter	3	
6	BfS	1	Keller, Jürgen	42	
		2	Landgraf, Lutz	19	
		3	Schulze, Simone	22	
		4	Opitz, Steven	-	
		5	Franke, Peter	1	
		6	Stopfkuchen, John	1	

Nr.	Wahlvorschlag	Listenplatz	Bewerber	Stimmen	Stimmenverteilung
		7	Morgenstern, Thomas	44	
		8	Neumann, Tino	6	
		9	Müller, Reinhard	2	
		10	Bär, Markus	43	
		11	Köster, Stefan	2	
		12	Müller, Monika	12	
		13	Meuschke, Christian	23	
		14	Neumeister, Uwe	24	
		15	Kretzschmar, Uwe	-	
		16	Gerth, Heiko	17	
		17	Schröter, Catja	5	



**Gemeinderatswahl 26.05.2024 - Endgültiges Ergebnis****Gemeinde** 77043 Schmölln, Stadt**Stimmbezirk** 0008 Schmölln 08

Wahlberechtigte 1 007 (ohne Wahlschein: 811 / mit Wahlschein: 196)

Wähler 498

**Wahlbeteiligung** 49,5 %

Ungültige Stimmabgaben 10












Gültige Stimmabgaben 488

Gültige Stimmen 1 453

**Stimmen der Bewerber**

Nr.	Wahlvorschlag	Listenplatz	Bewerber	Stimmen	Stimmenverteilung
1	DIE LINKE	1	Keller, Katja	40	
		2	Scholz, Enrico	7	
		3	Walter, Leon Maximilian	7	
		4	Hübschmann, Klaus	25	
		5	Lukasch, Ute	31	
		6	Strobel, Ute	12	
		7	Großmann, Wolfgang	1	
		8	Hußner, Gert	-	
		9	Krüger-Kratzsch, Carolin	2	
2	CDU	1	Degner, Julian	53	
		2	Rauschenbach, Claudia	17	
		3	Radermacher, Roland Maria	21	
		4	Stubbe, Volker	20	
		5	Gentsch, Oliver	-	
		6	Kruschwitz, Christiane	13	
		7	Lorenz, Maik	10	
		8	Schmidt, Marcel	-	
		9	Neumeister, Mike	23	
		10	Jähler, Leonard	35	
		11	Hippe, Henry	6	
		12	Kahlon, Pardeep Singh	9	
		13	Göthe, Wolfgang	7	
		14	Hippe, Winfried	5	
3	SPD	1	Schrade, Sven	158	
		2	Jetschny, Ilka	56	
		3	Kießhauer, Jonas	16	
		4	Burkhardt, Alexander	10	
		5	Krause, Hans-Jürgen	8	
		6	Mielke, Matthias Günther	10	
		7	Helbig, Stefan	4	
		8	Rauschenbach, Frank	1	
		9	Kühn, Christin	4	

Nr.	Wahlvorschlag	Listenplatz	Bewerber	Stimmen	Stimmenverteilung
		10	Bubinger, Julius	2	
		11	Östreich, Carsten	11	
		12	Dr. Reimann, Jan	15	
		13	Rölicke, Ralf	6	
		14	Dr. Siegmund, Volker	20	
		15	Wilfert, Andreas	-	
		16	Lenz, Kai-Uwe	12	
		17	Dr. Kirste, Jens	24	
		18	Dr. Kittel, Kai	1	
		19	Newald, Alexander	2	
		20	Schmidt, Christoph	7	
		21	Bacher, Jörg	-	
		22	Burkhardt, Volker	-	
		23	Henkel, Antje	3	
		24	Putzmann, Frank	-	
4	FDP	1	Jung, Fabian Tino	26	
		2	Plaul, Sebastian	6	
		3	Plaul, Steffen	7	
5	WV f.d.n. Schmölln	1	Gleitsmann, Ralf	67	
		2	Gampe, André	29	
		3	Wiswe, Jörg	43	
		4	Katzenberger, Claus	8	
		5	Misselwitz, Jörg	32	
		6	Zapp, Erich	8	
		7	Dr. Milde, Jörg	93	
		8	Schnell, Doreen	-	
		9	Siegel, Heino	4	
		10	Gatz, Hans-Jürgen	1	
		11	Kirmse, Jörg	4	
		12	Ritzer, Roberto	-	
		13	Schade, Andy	2	
		14	Glanz, Falko	3	
		15	Naundorf, Detmar	6	
		16	Hiller, Torsten	-	
		17	Burkhardt, Bertram	-	
		18	Boge, Sebastian	8	
		19	Reuschel, Kevin	-	
		20	Bugar, Hans-Peter	-	
6	BfS	1	Keller, Jürgen	58	
		2	Landgraf, Lutz	31	
		3	Schulze, Simone	38	
		4	Opitz, Steven	8	
		5	Franke, Peter	14	
		6	Stopfkuchen, John	3	

Nr.	Wahlvorschlag	Listenplatz	Bewerber	Stimmen	Stimmenverteilung
		7	Morgenstern, Thomas	58	
		8	Neumann, Tino	9	
		9	Müller, Reinhard	9	
		10	Bär, Markus	42	
		11	Köster, Stefan	10	
		12	Müller, Monika	4	
		13	Meuschke, Christian	63	
		14	Neumeister, Uwe	19	
		15	Kretzschmar, Uwe	4	
		16	Gerth, Heiko	11	
		17	Schröter, Catja	11	

**Gemeinderatswahl 26.05.2024 - Endgültiges Ergebnis****Gemeinde** 77043 Schmölln, Stadt**Stimmbezirk** 0009 Schmölln 09

Wahlberechtigte 500 (ohne Wahlschein: 417 / mit Wahlschein: 83)

Wähler 273






























**Wahlbeteiligung** 54,6 %

Ungültige Stimmabgaben 12






Gültige Stimmabgaben 261

Gültige Stimmen 771

**Stimmen der Bewerber**

Nr.	Wahlvorschlag	Listenplatz	Bewerber	Stimmen	Stimmenverteilung	
1	DIE LINKE	1	Keller, Katja	12		
		2	Scholz, Enrico	3		
		3	Walter, Leon Maximilian	9		
		4	Hübschmann, Klaus	13		
		5	Lukasch, Ute	17		
		6	Strobel, Ute	14		
		7	Großmann, Wolfgang	-	-	
		8	Hußner, Gert	-	-	
		9	Krüger-Kratzsch, Carolin	1	1	
2	CDU	1	Degner, Julian	48		
		2	Rauschenbach, Claudia	18		
		3	Radermacher, Roland Maria	18		
		4	Stubbe, Volker	8		
		5	Gentsch, Oliver	1		
		6	Kruschwitz, Christiane	5		
		7	Lorenz, Maik	9		
		8	Schmidt, Marcel	1		
		9	Neumeister, Mike	24		
		10	Jähler, Leonard	14		
		11	Hippe, Henry	1		
		12	Kahlon, Pardeep Singh	2		
		13	Göthe, Wolfgang	4		
		14	Hippe, Winfried	1		
3	SPD	1	Schrade, Sven	43		
		2	Jetschny, Ilka	177		
		3	Kießhauer, Jonas	10		
		4	Burkhardt, Alexander	3		
		5	Krause, Hans-Jürgen	5		
		6	Mielke, Matthias Günther	1		
		7	Helbig, Stefan	1		
		8	Rauschenbach, Frank	2		
		9	Kühn, Christin	-	-	

Nr.	Wahlvorschlag	Listenplatz	Bewerber	Stimmen	Stimmenverteilung
		10	Bubinger, Julius	2	
		11	Östreich, Carsten	1	
		12	Dr. Reimann, Jan	-	
		13	Rölicke, Ralf	-	
		14	Dr. Siegmund, Volker	1	
		15	Wilfert, Andreas	-	
		16	Lenz, Kai-Uwe	4	
		17	Dr. Kirste, Jens	1	
		18	Dr. Kittel, Kai	-	
		19	Newald, Alexander	1	
		20	Schmidt, Christoph	1	
		21	Bacher, Jörg	-	
		22	Burkhardt, Volker	1	
		23	Henkel, Antje	1	
		24	Putzmann, Frank	6	
4	FDP	1	Jung, Fabian Tino	4	
		2	Plaul, Sebastian	6	
		3	Plaul, Steffen	-	
5	WV f.d.n. Schmölln	1	Gleitsmann, Ralf	21	
		2	Gampe, André	8	
		3	Wiswe, Jörg	22	
		4	Katzenberger, Claus	-	
		5	Misselwitz, Jörg	11	
		6	Zapp, Erich	3	
		7	Dr. Milde, Jörg	44	
		8	Schnell, Doreen	2	
		9	Siegel, Heino	4	
		10	Gatz, Hans-Jürgen	-	
		11	Kirmse, Jörg	1	
		12	Ritzer, Roberto	1	
		13	Schade, Andy	-	
		14	Glanz, Falko	-	
		15	Naundorf, Detmar	-	
		16	Hiller, Torsten	-	
		17	Burkhardt, Bertram	-	
		18	Boge, Sebastian	5	
		19	Reuschel, Kevin	-	
		20	Bugar, Hans-Peter	-	
6	BfS	1	Keller, Jürgen	32	
		2	Landgraf, Lutz	9	
		3	Schulze, Simone	19	
		4	Opitz, Steven	6	
		5	Franke, Peter	2	
		6	Stopfkuchen, John	-	

Nr.	Wahlvorschlag	Listenplatz	Bewerber	Stimmen	Stimmenverteilung
		7	Morgenstern, Thomas	-	
		8	Neumann, Tino	7	
		9	Müller, Reinhard	-	
		10	Bär, Markus	37	
		11	Köster, Stefan	8	
		12	Müller, Monika	-	
		13	Meuschke, Christian	16	
		14	Neumeister, Uwe	1	
		15	Kretzschmar, Uwe	9	
		16	Gerth, Heiko	2	
		17	Schröter, Catja	7	

**Gemeinderatswahl 26.05.2024 - Endgültiges Ergebnis****Gemeinde**                    **77043 Schmölln, Stadt****Stimmbezirk**                **0010 Schmölln 10**

Wahlberechtigte                932 (ohne Wahlschein: 730 / mit Wahlschein: 202)

Wähler                            473






























**Wahlbeteiligung**                **50,8 %**

Ungültige Stimmabgaben        14

Gültige Stimmabgaben        459










Gültige Stimmen                1 363

**Stimmen der Bewerber**

Nr.	Wahlvorschlag	Listenplatz	Bewerber	Stimmen	Stimmenverteilung
1	DIE LINKE	1	Keller, Katja	43	
		2	Scholz, Enrico	6	
		3	Walter, Leon Maximilian	7	
		4	Hübschmann, Klaus	44	
		5	Lukasch, Ute	12	
		6	Strobel, Ute	3	
		7	Großmann, Wolfgang	2	
		8	Hußner, Gert	-	
		9	Krüger-Kratzsch, Carolin	-	
2	CDU	1	Degner, Julian	37	
		2	Rauschenbach, Claudia	38	
		3	Radermacher, Roland Maria	27	
		4	Stubbe, Volker	12	
		5	Gentsch, Oliver	1	
		6	Kruschwitz, Christiane	3	
		7	Lorenz, Maik	2	
		8	Schmidt, Marcel	-	
		9	Neumeister, Mike	16	
		10	Jähler, Leonard	47	
		11	Hippe, Henry	5	
		12	Kahlon, Pardeep Singh	5	
		13	Göthe, Wolfgang	4	
		14	Hippe, Winfried	10	
3	SPD	1	Schrade, Sven	99	
		2	Jetschny, Ilka	20	
		3	Kießhauer, Jonas	22	
		4	Burkhardt, Alexander	16	
		5	Krause, Hans-Jürgen	1	
		6	Mielke, Matthias Günther	5	
		7	Helbig, Stefan	20	
		8	Rauschenbach, Frank	8	
		9	Kühn, Christin	1	

Nr.	Wahlvorschlag	Listenplatz	Bewerber	Stimmen	Stimmenverteilung
		10	Bubinger, Julius	8	
		11	Östreich, Carsten	14	
		12	Dr. Reimann, Jan	1	
		13	Rölicke, Ralf	8	
		14	Dr. Siegmund, Volker	27	
		15	Wilfert, Andreas	-	
		16	Lenz, Kai-Uwe	16	
		17	Dr. Kirste, Jens	-	
		18	Dr. Kittel, Kai	1	
		19	Newald, Alexander	-	
		20	Schmidt, Christoph	2	
		21	Bacher, Jörg	-	
		22	Burkhardt, Volker	1	
		23	Henkel, Antje	5	
		24	Putzmann, Frank	-	
4	FDP	1	Jung, Fabian Tino	37	
		2	Plaul, Sebastian	1	
		3	Plaul, Steffen	4	
5	WV f.d.n. Schmölln	1	Gleitsmann, Ralf	52	
		2	Gampe, André	23	
		3	Wiswe, Jörg	44	
		4	Katzenberger, Claus	5	
		5	Misselwitz, Jörg	32	
		6	Zapp, Erich	4	
		7	Dr. Milde, Jörg	134	
		8	Schnell, Doreen	12	
		9	Siegel, Heino	4	
		10	Gatz, Hans-Jürgen	2	
		11	Kirmse, Jörg	2	
		12	Ritzer, Roberto	4	
		13	Schade, Andy	5	
		14	Glanz, Falko	-	
		15	Naundorf, Detmar	-	
		16	Hiller, Torsten	2	
		17	Burkhardt, Bertram	1	
		18	Boge, Sebastian	17	
		19	Reuschel, Kevin	3	
		20	Bugar, Hans-Peter	1	
6	BfS	1	Keller, Jürgen	53	
		2	Landgraf, Lutz	25	
		3	Schulze, Simone	14	
		4	Opitz, Steven	20	
		5	Franke, Peter	44	
		6	Stopfkuchen, John	4	



Nr.	Wahlvorschlag	Listenplatz	Bewerber	Stimmen	Stimmenverteilung
		7	Morgenstern, Thomas	44	
		8	Neumann, Tino	8	
		9	Müller, Reinhard	-	
		10	Bär, Markus	86	
		11	Köster, Stefan	31	
		12	Müller, Monika	6	
		13	Meuschke, Christian	20	
		14	Neumeister, Uwe	2	
		15	Kretzschmar, Uwe	4	
		16	Gerth, Heiko	1	
		17	Schröter, Catja	13	

**Gemeinderatswahl 26.05.2024 - Endgültiges Ergebnis****Gemeinde** 77043 Schmölln, Stadt**Stimmbezirk** 0011 Lumpzig 11

Wahlberechtigte 431 (ohne Wahlschein: 398 / mit Wahlschein: 33)

Wähler 278
























**Wahlbeteiligung** 64,5 %























Ungültige Stimmabgaben 14


Gültige Stimmabgaben 264

Gültige Stimmen 790

**Stimmen der Bewerber**

Nr.	Wahlvorschlag	Listenplatz	Bewerber	Stimmen	Stimmenverteilung
1	DIE LINKE	1	Keller, Katja	17	
		2	Scholz, Enrico	8	
		3	Walter, Leon Maximilian	6	
		4	Hübschmann, Klaus	5	
		5	Lukasch, Ute	5	
		6	Strobel, Ute	1	
		7	Großmann, Wolfgang	4	
		8	Hußner, Gert	1	
		9	Krüger-Kratzsch, Carolin	3	
2	CDU	1	Degner, Julian	11	
		2	Rauschenbach, Claudia	11	
		3	Radermacher, Roland Maria	5	
		4	Stubbe, Volker	2	
		5	Gentsch, Oliver	62	
		6	Kruschwitz, Christiane	-	
		7	Lorenz, Maik	2	
		8	Schmidt, Marcel	1	
		9	Neumeister, Mike	-	
		10	Jähler, Leonard	-	
		11	Hippe, Henry	-	
		12	Kahlon, Pardeep Singh	-	
		13	Göthe, Wolfgang	1	
		14	Hippe, Winfried	-	
3	SPD	1	Schrade, Sven	57	
		2	Jetschny, Ilka	11	
		3	Kießhauer, Jonas	14	
		4	Burkhardt, Alexander	1	
		5	Krause, Hans-Jürgen	-	
		6	Mielke, Matthias Günther	6	
		7	Helbig, Stefan	1	
		8	Rauschenbach, Frank	-	
		9	Kühn, Christin	-	

Nr.	Wahlvorschlag	Listenplatz	Bewerber	Stimmen	Stimmenverteilung
		10	Bubinger, Julius	-	
		11	Östreich, Carsten	-	
		12	Dr. Reimann, Jan	-	
		13	Rölicke, Ralf	1	
		14	Dr. Siegmund, Volker	-	
		15	Wilfert, Andreas	20	
		16	Lenz, Kai-Uwe	1	
		17	Dr. Kirste, Jens	-	
		18	Dr. Kittel, Kai	-	
		19	Newald, Alexander	-	
		20	Schmidt, Christoph	-	
		21	Bacher, Jörg	-	
		22	Burkhardt, Volker	-	
		23	Henkel, Antje	-	
		24	Putzmann, Frank	-	
4	FDP	1	Jung, Fabian Tino	-	
		2	Plaul, Sebastian	-	
		3	Plaul, Steffen	-	
5	WV f.d.n. Schmölln	1	Gleitsmann, Ralf	18	
		2	Gampe, André	13	
		3	Wiswe, Jörg	18	
		4	Katzenberger, Claus	236	
		5	Misselwitz, Jörg	15	
		6	Zapp, Erich	2	
		7	Dr. Milde, Jörg	13	
		8	Schnell, Doreen	5	
		9	Siegel, Heino	5	
		10	Gatz, Hans-Jürgen	-	
		11	Kirmse, Jörg	6	
		12	Ritzer, Roberto	6	
		13	Schade, Andy	3	
		14	Glanz, Falko	40	
		15	Naundorf, Detmar	4	
		16	Hiller, Torsten	2	
		17	Burkhardt, Bertram	24	
		18	Boge, Sebastian	5	
		19	Reuschel, Kevin	4	
		20	Bugar, Hans-Peter	-	
6	BfS	1	Keller, Jürgen	44	
		2	Landgraf, Lutz	18	
		3	Schulze, Simone	14	
		4	Opitz, Steven	-	
		5	Franke, Peter	1	
		6	Stopfkuchen, John	1	

Nr.	Wahlvorschlag	Listenplatz	Bewerber	Stimmen	Stimmenverteilung
		7	Morgenstern, Thomas	1	
		8	Neumann, Tino	6	
		9	Müller, Reinhard	1	
		10	Bär, Markus	9	
		11	Köster, Stefan	6	
		12	Müller, Monika	1	
		13	Meuschke, Christian	7	
		14	Neumeister, Uwe	-	
		15	Kretzschmar, Uwe	-	
		16	Gerth, Heiko	3	
		17	Schröter, Catja	2	

**Gemeinderatswahl 26.05.2024 - Endgültiges Ergebnis****Gemeinde** 77043 Schmölln, Stadt**Stimmbezirk** 0012 Altkirchen 12

Wahlberechtigte 803 (ohne Wahlschein: 719 / mit Wahlschein: 84)

Wähler 491

**Wahlbeteiligung** 61,1 %

Ungültige Stimmabgaben 26

Gültige Stimmabgaben 465

Gültige Stimmen 1 386

**Stimmen der Bewerber**

Nr.	Wahlvorschlag	Listenplatz	Bewerber	Stimmen	Stimmenverteilung
1	DIE LINKE	1	Keller, Katja	35	
		2	Scholz, Enrico	8	
		3	Walter, Leon Maximilian	7	
		4	Hübschmann, Klaus	25	
		5	Lukasch, Ute	8	
		6	Strobel, Ute	6	
		7	Großmann, Wolfgang	2	
		8	Hußner, Gert	-	
		9	Krüger-Kratzsch, Carolin	1	
2	CDU	1	Degner, Julian	21	
		2	Rauschenbach, Claudia	20	
		3	Radermacher, Roland Maria	4	
		4	Stubbe, Volker	40	
		5	Gentsch, Oliver	12	
		6	Kruschwitz, Christiane	5	
		7	Lorenz, Maik	2	
		8	Schmidt, Marcel	5	
		9	Neumeister, Mike	3	
		10	Jähler, Leonard	1	
		11	Hippe, Henry	8	
		12	Kahlon, Pardeep Singh	3	
		13	Göthe, Wolfgang	1	
		14	Hippe, Winfried	9	
3	SPD	1	Schrade, Sven	50	
		2	Jetschny, Ilka	9	
		3	Kießhauer, Jonas	9	
		4	Burkhardt, Alexander	3	
		5	Krause, Hans-Jürgen	10	
		6	Mielke, Matthias Günther	2	
		7	Helbig, Stefan	-	
		8	Rauschenbach, Frank	-	
		9	Kühn, Christin	4	

Nr.	Wahlvorschlag	Listenplatz	Bewerber	Stimmen	Stimmenverteilung
		10	Bubinger, Julius	18	
		11	Östreich, Carsten	-	
		12	Dr. Reimann, Jan	1	
		13	Rölicke, Ralf	1	
		14	Dr. Siegmund, Volker	3	
		15	Wilfert, Andreas	-	
		16	Lenz, Kai-Uwe	1	
		17	Dr. Kirste, Jens	1	
		18	Dr. Kittel, Kai	-	
		19	Newald, Alexander	1	
		20	Schmidt, Christoph	-	
		21	Bacher, Jörg	-	
		22	Burkhardt, Volker	-	
		23	Henkel, Antje	-	
		24	Putzmann, Frank	-	
4	FDP	1	Jung, Fabian Tino	11	
		2	Plaul, Sebastian	4	
		3	Plaul, Steffen	1	
5	WV f.d.n. Schmölln	1	Gleitsmann, Ralf	268	
		2	Gampe, André	41	
		3	Wiswe, Jörg	48	
		4	Katzenberger, Claus	14	
		5	Misselwitz, Jörg	88	
		6	Zapp, Erich	7	
		7	Dr. Milde, Jörg	59	
		8	Schnell, Doreen	2	
		9	Siegel, Heino	89	
		10	Gatz, Hans-Jürgen	5	
		11	Kirmse, Jörg	1	
		12	Ritzer, Roberto	47	
		13	Schade, Andy	139	
		14	Glanz, Falko	1	
		15	Naundorf, Detmar	52	
		16	Hiller, Torsten	4	
		17	Burkhardt, Bertram	1	
		18	Boge, Sebastian	3	
		19	Reuschel, Kevin	14	
		20	Bugar, Hans-Peter	20	
6	BfS	1	Keller, Jürgen	32	
		2	Landgraf, Lutz	14	
		3	Schulze, Simone	8	
		4	Opitz, Steven	9	
		5	Franke, Peter	7	
		6	Stopfkuchen, John	2	

Nr.	Wahlvorschlag	Listenplatz	Bewerber	Stimmen	Stimmenverteilung
		7	Morgenstern, Thomas	2	
		8	Neumann, Tino	7	
		9	Müller, Reinhard	-	
		10	Bär, Markus	23	
		11	Köster, Stefan	4	
		12	Müller, Monika	1	
		13	Meuschke, Christian	9	
		14	Neumeister, Uwe	1	
		15	Kretzschmar, Uwe	1	
		16	Gerth, Heiko	3	
		17	Schröter, Catja	5	

**Gemeinderatswahl 26.05.2024 - Endgültiges Ergebnis****Gemeinde** 77043 Schmölln, Stadt**Stimmbezirk** 0013 Nöbdenitz 13

Wahlberechtigte 723 (ohne Wahlschein: 635 / mit Wahlschein: 88)

Wähler 422




























**Wahlbeteiligung** 58,4 %

Ungültige Stimmabgaben 18

Gültige Stimmabgaben 404












Gültige Stimmen 1 201

**Stimmen der Bewerber**

Nr.	Wahlvorschlag	Listenplatz	Bewerber	Stimmen	Stimmenverteilung
1	DIE LINKE	1	Keller, Katja	19	
		2	Scholz, Enrico	8	
		3	Walter, Leon Maximilian	9	
		4	Hübschmann, Klaus	32	
		5	Lukasch, Ute	9	
		6	Strobel, Ute	4	
		7	Großmann, Wolfgang	29	
		8	Hußner, Gert	-	-
		9	Krüger-Kratzsch, Carolin	-	-
2	CDU	1	Degner, Julian	86	
		2	Rauschenbach, Claudia	11	
		3	Radermacher, Roland Maria	8	
		4	Stubbe, Volker	3	
		5	Gentsch, Oliver	5	
		6	Kruschwitz, Christiane	3	
		7	Lorenz, Maik	1	
		8	Schmidt, Marcel	4	
		9	Neumeister, Mike	10	
		10	Jähler, Leonard	16	
		11	Hippe, Henry	8	
		12	Kahlon, Pardeep Singh	8	
		13	Göthe, Wolfgang	76	
		14	Hippe, Winfried	6	
3	SPD	1	Schrade, Sven	48	
		2	Jetschny, Ilka	3	
		3	Kießhauer, Jonas	44	
		4	Burkhardt, Alexander	6	
		5	Krause, Hans-Jürgen	4	
		6	Mielke, Matthias Günther	9	
		7	Helbig, Stefan	-	-
		8	Rauschenbach, Frank	-	-
		9	Kühn, Christin	-	-



Nr.	Wahlvorschlag	Listenplatz	Bewerber	Stimmen	Stimmenverteilung
		10	Bubinger, Julius	2	
		11	Östreich, Carsten	-	
		12	Dr. Reimann, Jan	1	
		13	Rölicke, Ralf	4	
		14	Dr. Siegmund, Volker	18	
		15	Wilfert, Andreas	-	
		16	Lenz, Kai-Uwe	1	
		17	Dr. Kirste, Jens	1	
		18	Dr. Kittel, Kai	15	
		19	Newald, Alexander	-	
		20	Schmidt, Christoph	1	
		21	Bacher, Jörg	-	
		22	Burkhardt, Volker	1	
		23	Henkel, Antje	-	
		24	Putzmann, Frank	-	
4	FDP	1	Jung, Fabian Tino	8	
		2	Plaul, Sebastian	-	
		3	Plaul, Steffen	1	
5	WV f.d.n. Schmölln	1	Gleitsmann, Ralf	24	
		2	Gampe, André	148	
		3	Wiswe, Jörg	31	
		4	Katzenberger, Claus	3	
		5	Misselwitz, Jörg	24	
		6	Zapp, Erich	131	
		7	Dr. Milde, Jörg	18	
		8	Schnell, Doreen	37	
		9	Siegel, Heino	3	
		10	Gatz, Hans-Jürgen	1	
		11	Kirmse, Jörg	27	
		12	Ritzer, Roberto	3	
		13	Schade, Andy	4	
		14	Glanz, Falko	4	
		15	Naundorf, Detmar	1	
		16	Hiller, Torsten	-	
		17	Burkhardt, Bertram	2	
		18	Boge, Sebastian	23	
		19	Reuschel, Kevin	5	
		20	Bugar, Hans-Peter	5	
6	BfS	1	Keller, Jürgen	20	
		2	Landgraf, Lutz	54	
		3	Schulze, Simone	10	
		4	Opitz, Steven	1	
		5	Franke, Peter	13	
		6	Stopfkuchen, John	-	

Nr.	Wahlvorschlag	Listenplatz	Bewerber	Stimmen	Stimmenverteilung
		7	Morgenstern, Thomas	14	
		8	Neumann, Tino	2	
		9	Müller, Reinhard	-	
		10	Bär, Markus	34	
		11	Köster, Stefan	13	
		12	Müller, Monika	-	
		13	Meuschke, Christian	-	
		14	Neumeister, Uwe	18	
		15	Kretzschmar, Uwe	1	
		16	Gerth, Heiko	5	
		17	Schröter, Catja	-	

## Gemeinderatswahl 26.05.2024 - Endgültiges Ergebnis

**Gemeinde** 77043 Schmölln, Stadt

**Stimmbezirk** 0014 Wildenbörten 14

Wahlberechtigte 219 (ohne Wahlschein: 204 / mit Wahlschein: 15)

Wähler 160

**Wahlbeteiligung** 73,1 %

Ungültige Stimmabgaben 4

Gültige Stimmabgaben 156

Gültige Stimmen 460

### Stimmen der Bewerber

Nr.	Wahlvorschlag	Listenplatz	Bewerber	Stimmen	Stimmenverteilung
1	DIE LINKE	1	Keller, Katja	12	
		2	Scholz, Enrico	2	
		3	Walter, Leon Maximilian	1	
		4	Hübschmann, Klaus	7	
		5	Lukasch, Ute	9	
		6	Strobel, Ute	2	
		7	Großmann, Wolfgang	-	
		8	Hußner, Gert	1	
		9	Krüger-Kratzsch, Carolin	1	
2	CDU	1	Degner, Julian	7	
		2	Rauschenbach, Claudia	11	
		3	Radermacher, Roland Maria	6	
		4	Stubbe, Volker	10	
		5	Gentsch, Oliver	6	
		6	Kruschwitz, Christiane	2	
		7	Lorenz, Maik	-	
		8	Schmidt, Marcel	-	
		9	Neumeister, Mike	-	
		10	Jähler, Leonard	11	
		11	Hippe, Henry	1	
		12	Kahlon, Pardeep Singh	-	
		13	Göthe, Wolfgang	6	
		14	Hippe, Winfried	6	
3	SPD	1	Schrade, Sven	24	
		2	Jetschny, Ilka	2	
		3	Kießhauer, Jonas	12	
		4	Burkhardt, Alexander	-	
		5	Krause, Hans-Jürgen	1	
		6	Mielke, Matthias Günther	113	
		7	Helbig, Stefan	1	
		8	Rauschenbach, Frank	1	
		9	Kühn, Christin	-	

Nr.	Wahlvorschlag	Listenplatz	Bewerber	Stimmen	Stimmenverteilung
		10	Bubinger, Julius	15	
		11	Östreich, Carsten	-	
		12	Dr. Reimann, Jan	-	
		13	Rölicke, Ralf	1	
		14	Dr. Siegmund, Volker	1	
		15	Wilfert, Andreas	-	
		16	Lenz, Kai-Uwe	-	
		17	Dr. Kirste, Jens	-	
		18	Dr. Kittel, Kai	-	
		19	Newald, Alexander	-	
		20	Schmidt, Christoph	-	
		21	Bacher, Jörg	-	
		22	Burkhardt, Volker	-	
		23	Henkel, Antje	1	
		24	Putzmann, Frank	-	
4	FDP	1	Jung, Fabian Tino	3	
		2	Plaul, Sebastian	-	
		3	Plaul, Steffen	-	
5	WV f.d.n. Schmölln	1	Gleitsmann, Ralf	10	
		2	Gampe, André	5	
		3	Wiswe, Jörg	6	
		4	Katzenberger, Claus	6	
		5	Misselwitz, Jörg	16	
		6	Zapp, Erich	5	
		7	Dr. Milde, Jörg	24	
		8	Schnell, Doreen	2	
		9	Siegel, Heino	2	
		10	Gatz, Hans-Jürgen	-	
		11	Kirmse, Jörg	29	
		12	Ritzer, Roberto	2	
		13	Schade, Andy	-	
		14	Glanz, Falko	-	
		15	Naundorf, Detmar	3	
		16	Hiller, Torsten	-	
		17	Burkhardt, Bertram	-	
		18	Boge, Sebastian	-	
		19	Reuschel, Kevin	-	
		20	Bugar, Hans-Peter	-	
6	BfS	1	Keller, Jürgen	16	
		2	Landgraf, Lutz	6	
		3	Schulze, Simone	15	
		4	Opitz, Steven	3	
		5	Franke, Peter	-	
		6	Stopfkuchen, John	-	

Nr.	Wahlvorschlag	Listenplatz	Bewerber	Stimmen	Stimmenverteilung
		7	Morgenstern, Thomas	1	
		8	Neumann, Tino	2	
		9	Müller, Reinhard	-	
		10	Bär, Markus	29	
		11	Köster, Stefan	-	
		12	Müller, Monika	-	
		13	Meuschke, Christian	1	
		14	Neumeister, Uwe	1	
		15	Kretzschmar, Uwe	-	
		16	Gerth, Heiko	-	
		17	Schröter, Catja	-	

**Gemeinderatswahl 26.05.2024 - Endgültiges Ergebnis****Gemeinde** 77043 Schmölln, Stadt**Stimmbezirk** 0015 Drogen 15

Wahlberechtigte 106 (ohne Wahlschein: 91 / mit Wahlschein: 15)

Wähler 71











**Wahlbeteiligung** 67,0 %

Ungültige Stimmabgaben -



Gültige Stimmabgaben 71

Gültige Stimmen 211

**Stimmen der Bewerber**

Nr.	Wahlvorschlag	Listenplatz	Bewerber	Stimmen	Stimmenverteilung
1	DIE LINKE	1	Keller, Katja	6	
		2	Scholz, Enrico	-	
		3	Walter, Leon Maximilian	-	
		4	Hübschmann, Klaus	-	
		5	Lukasch, Ute	1	
		6	Strobel, Ute	-	
		7	Großmann, Wolfgang	-	
		8	Hußner, Gert	-	
		9	Krüger-Kratzsch, Carolin	-	
2	CDU	1	Degner, Julian	11	
		2	Rauschenbach, Claudia	2	
		3	Radermacher, Roland Maria	2	
		4	Stubbe, Volker	2	
		5	Gentsch, Oliver	-	
		6	Kruschwitz, Christiane	-	
		7	Lorenz, Maik	-	
		8	Schmidt, Marcel	-	
		9	Neumeister, Mike	-	
		10	Jähler, Leonard	-	
		11	Hippe, Henry	-	
		12	Kahlon, Pardeep Singh	-	
		13	Göthe, Wolfgang	-	
		14	Hippe, Winfried	-	
3	SPD	1	Schrade, Sven	8	
		2	Jetschny, Ilka	-	
		3	Kießhauer, Jonas	1	
		4	Burkhardt, Alexander	1	
		5	Krause, Hans-Jürgen	-	
		6	Mielke, Matthias Günther	5	
		7	Helbig, Stefan	-	
		8	Rauschenbach, Frank	-	
		9	Kühn, Christin	-	

Nr.	Wahlvorschlag	Listenplatz	Bewerber	Stimmen	Stimmenverteilung
		10	Bubinger, Julius	4	
		11	Östreich, Carsten	-	
		12	Dr. Reimann, Jan	-	
		13	Rölicke, Ralf	1	
		14	Dr. Siegmund, Volker	-	
		15	Wilfert, Andreas	1	
		16	Lenz, Kai-Uwe	1	
		17	Dr. Kirste, Jens	-	
		18	Dr. Kittel, Kai	-	
		19	Newald, Alexander	-	
		20	Schmidt, Christoph	-	
		21	Bacher, Jörg	-	
		22	Burkhardt, Volker	-	
		23	Henkel, Antje	-	
		24	Putzmann, Frank	-	
4	FDP	1	Jung, Fabian Tino	1	
		2	Plaul, Sebastian	1	
		3	Plaul, Steffen	1	
5	WV f.d.n. Schmölln	1	Gleitsmann, Ralf	12	
		2	Gampe, André	3	
		3	Wiswe, Jörg	3	
		4	Katzenberger, Claus	-	
		5	Misselwitz, Jörg	73	
		6	Zapp, Erich	1	
		7	Dr. Milde, Jörg	8	
		8	Schnell, Doreen	-	
		9	Siegel, Heino	-	
		10	Gatz, Hans-Jürgen	18	
		11	Kirmse, Jörg	-	
		12	Ritzer, Roberto	3	
		13	Schade, Andy	-	
		14	Glanz, Falko	-	
		15	Naundorf, Detmar	1	
		16	Hiller, Torsten	-	
		17	Burkhardt, Bertram	-	
		18	Boge, Sebastian	-	
		19	Reuschel, Kevin	-	
		20	Bugar, Hans-Peter	-	
6	BfS	1	Keller, Jürgen	10	
		2	Landgraf, Lutz	4	
		3	Schulze, Simone	5	
		4	Opitz, Steven	1	
		5	Franke, Peter	4	
		6	Stopfkuchen, John	-	

Nr.	Wahlvorschlag	Listenplatz	Bewerber	Stimmen	Stimmenverteilung
		7	Morgenstern, Thomas	2	
		8	Neumann, Tino	-	
		9	Müller, Reinhard	-	
		10	Bär, Markus	4	
		11	Köster, Stefan	1	
		12	Müller, Monika	-	
		13	Meuschke, Christian	8	
		14	Neumeister, Uwe	-	
		15	Kretzschmar, Uwe	-	
		16	Gerth, Heiko	1	
		17	Schröter, Catja	-	



## Gemeinderatswahl 26.05.2024 - Endgültiges Ergebnis

**Gemeinde**                    **77043 Schmölln, Stadt**

**Briefwahlbezirk**        **9016 Briefwahllokal I**

Wähler                                692  
 Ungültige Stimmabgaben        4  
 Gültige Stimmabgaben            688  
 Gültige Stimmen                    2 062

### Stimmen der Bewerber

Nr.	Wahlvorschlag	Listenplatz	Bewerber	Stimmen	Stimmenverteilung
1	DIE LINKE	1	Keller, Katja	52	
		2	Scholz, Enrico	13	
		3	Walter, Leon Maximilian	15	
		4	Hübschmann, Klaus	93	
		5	Lukasch, Ute	54	
		6	Strobel, Ute	58	
		7	Großmann, Wolfgang	9	
		8	Hußner, Gert	1	
		9	Krüger-Kratzsch, Carolin	15	
2	CDU	1	Degner, Julian	67	
		2	Rauschenbach, Claudia	54	
		3	Radermacher, Roland Maria	29	
		4	Stubbe, Volker	46	
		5	Gentsch, Oliver	4	
		6	Kruschwitz, Christiane	11	
		7	Lorenz, Maik	7	
		8	Schmidt, Marcel	4	
		9	Neumeister, Mike	14	
		10	Jähler, Leonard	38	
		11	Hippe, Henry	12	
		12	Kahlon, Pardeep Singh	9	
		13	Göthe, Wolfgang	8	
		14	Hippe, Winfried	23	
3	SPD	1	Schrade, Sven	213	
		2	Jetschny, Ilka	62	
		3	Kießhauer, Jonas	26	
		4	Burkhardt, Alexander	11	
		5	Krause, Hans-Jürgen	46	
		6	Mielke, Matthias Günther	8	
		7	Helbig, Stefan	15	
		8	Rauschenbach, Frank	7	
		9	Kühn, Christin	4	

Nr.	Wahlvorschlag	Listenplatz	Bewerber	Stimmen	Stimmenverteilung
		10	Bubinger, Julius	7	
		11	Östreich, Carsten	10	
		12	Dr. Reimann, Jan	4	
		13	Rölicke, Ralf	14	
		14	Dr. Siegmund, Volker	30	
		15	Wilfert, Andreas	-	
		16	Lenz, Kai-Uwe	33	
		17	Dr. Kirste, Jens	9	
		18	Dr. Kittel, Kai	3	
		19	Newald, Alexander	1	
		20	Schmidt, Christoph	8	
		21	Bacher, Jörg	7	
		22	Burkhardt, Volker	6	
		23	Henkel, Antje	13	
		24	Putzmann, Frank	-	
4	FDP	1	Jung, Fabian Tino	23	
		2	Plaul, Sebastian	2	
		3	Plaul, Steffen	9	
5	WV f.d.n. Schmölln	1	Gleitsmann, Ralf	61	
		2	Gampe, André	31	
		3	Wiswe, Jörg	45	
		4	Katzenberger, Claus	9	
		5	Misselwitz, Jörg	34	
		6	Zapp, Erich	21	
		7	Dr. Milde, Jörg	218	
		8	Schnell, Doreen	6	
		9	Siegel, Heino	5	
		10	Gatz, Hans-Jürgen	1	
		11	Kirmse, Jörg	-	
		12	Ritzer, Roberto	6	
		13	Schade, Andy	17	
		14	Glanz, Falko	-	
		15	Naundorf, Detmar	3	
		16	Hiller, Torsten	1	
		17	Burkhardt, Bertram	2	
		18	Boge, Sebastian	21	
		19	Reuschel, Kevin	2	
		20	Bugar, Hans-Peter	8	
6	BfS	1	Keller, Jürgen	80	
		2	Landgraf, Lutz	25	
		3	Schulze, Simone	25	
		4	Opitz, Steven	16	
		5	Franke, Peter	25	
		6	Stopfkuchen, John	3	

Nr.	Wahlvorschlag	Listenplatz	Bewerber	Stimmen	Stimmenverteilung
		7	Morgenstern, Thomas	38	
		8	Neumann, Tino	7	
		9	Müller, Reinhard	2	
		10	Bär, Markus	58	
		11	Köster, Stefan	8	
		12	Müller, Monika	1	
		13	Meuschke, Christian	29	
		14	Neumeister, Uwe	4	
		15	Kretzschmar, Uwe	11	
		16	Gerth, Heiko	10	
		17	Schröter, Catja	22	

## Gemeinderatswahl 26.05.2024 - Endgültiges Ergebnis

**Gemeinde**                    **77043 Schmölln, Stadt**

**Briefwahlbezirk**        **9017 Briefwahllokal II**

Wähler                            631  
 Ungültige Stimmabgaben      9  
 Gültige Stimmabgaben        622  
 Gültige Stimmen                1 865

### Stimmen der Bewerber

Nr.	Wahlvorschlag	Listenplatz	Bewerber	Stimmen	Stimmenverteilung
1	DIE LINKE	1	Keller, Katja	64	
		2	Scholz, Enrico	18	
		3	Walter, Leon Maximilian	16	
		4	Hübschmann, Klaus	49	
		5	Lukasch, Ute	30	
		6	Strobel, Ute	29	
		7	Großmann, Wolfgang	3	
		8	Hußner, Gert	1	
		9	Krüger-Kratzsch, Carolin	2	
2	CDU	1	Degner, Julian	58	
		2	Rauschenbach, Claudia	33	
		3	Radermacher, Roland Maria	25	
		4	Stubbe, Volker	37	
		5	Gentsch, Oliver	1	
		6	Kruschwitz, Christiane	14	
		7	Lorenz, Maik	6	
		8	Schmidt, Marcel	12	
		9	Neumeister, Mike	2	
		10	Jähler, Leonard	32	
		11	Hippe, Henry	9	
		12	Kahlon, Pardeep Singh	8	
		13	Göthe, Wolfgang	23	
		14	Hippe, Winfried	8	
3	SPD	1	Schrade, Sven	163	
		2	Jetschny, Ilka	53	
		3	Kießhauer, Jonas	28	
		4	Burkhardt, Alexander	12	
		5	Krause, Hans-Jürgen	20	
		6	Mielke, Matthias Günther	5	
		7	Helbig, Stefan	4	
		8	Rauschenbach, Frank	8	
		9	Kühn, Christin	-	

Nr.	Wahlvorschlag	Listenplatz	Bewerber	Stimmen	Stimmenverteilung
		10	Bubinger, Julius	6	
		11	Östreich, Carsten	14	
		12	Dr. Reimann, Jan	8	
		13	Rölicke, Ralf	5	
		14	Dr. Siegmund, Volker	15	
		15	Wilfert, Andreas	-	
		16	Lenz, Kai-Uwe	36	
		17	Dr. Kirste, Jens	15	
		18	Dr. Kittel, Kai	9	
		19	Newald, Alexander	1	
		20	Schmidt, Christoph	13	
		21	Bacher, Jörg	7	
		22	Burkhardt, Volker	2	
		23	Henkel, Antje	5	
		24	Putzmann, Frank	-	
4	FDP	1	Jung, Fabian Tino	30	
		2	Plaul, Sebastian	-	
		3	Plaul, Steffen	-	
5	WV f.d.n. Schmölln	1	Gleitsmann, Ralf	87	
		2	Gampe, André	57	
		3	Wiswe, Jörg	51	
		4	Katzenberger, Claus	10	
		5	Misselwitz, Jörg	53	
		6	Zapp, Erich	15	
		7	Dr. Milde, Jörg	165	
		8	Schnell, Doreen	18	
		9	Siegel, Heino	10	
		10	Gatz, Hans-Jürgen	3	
		11	Kirmse, Jörg	9	
		12	Ritzer, Roberto	16	
		13	Schade, Andy	9	
		14	Glanz, Falko	-	
		15	Naundorf, Detmar	13	
		16	Hiller, Torsten	2	
		17	Burkhardt, Bertram	1	
		18	Boge, Sebastian	23	
		19	Reuschel, Kevin	2	
		20	Bugar, Hans-Peter	16	
6	BfS	1	Keller, Jürgen	53	
		2	Landgraf, Lutz	44	
		3	Schulze, Simone	20	
		4	Opitz, Steven	7	
		5	Franke, Peter	16	
		6	Stopfkuchen, John	3	

Nr.	Wahlvorschlag	Listenplatz	Bewerber	Stimmen	Stimmenverteilung
		7	Morgenstern, Thomas	38	
		8	Neumann, Tino	11	
		9	Müller, Reinhard	6	
		10	Bär, Markus	55	
		11	Köster, Stefan	9	
		12	Müller, Monika	5	
		13	Meuschke, Christian	37	
		14	Neumeister, Uwe	19	
		15	Kretzschmar, Uwe	16	
		16	Gerth, Heiko	5	
		17	Schröter, Catja	22	